



### FORTE CROISSANCE DU RÉSULTAT PORTÉE PAR LA DYNAMIQUE COMMERCIALE ET LA BONNE MAÎTRISE DES COÛTS

En date du 13/02/2020, la gérance de la société a décidé d'arrêter les comptes sociaux et consolidés de l'exercice clos le 31 décembre 2019 comme suit :

**Chiffre d'Affaires consolidé : 1 462 MDH (+6,9%)**

**Mutandis réalise cette année une très bonne performance, en ligne avec la guidance, confirmant ainsi la force de son modèle d'entreprise intégrée autour d'un large portefeuille de produits de grande consommation.**

- Le chiffre d'affaires annuel 2019 s'élève à 1 462 MDH (+6,9% vs 2018) tiré par la hausse des volumes, essentiellement dans l'activité détergents et jus de fruits.

**Détergents :** Nos marques propres réalisent une forte progression, tirée par la poudre main et les détergents liquides ;

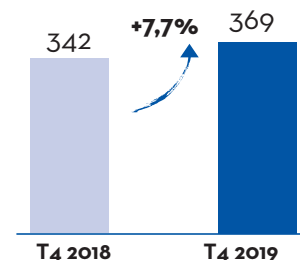
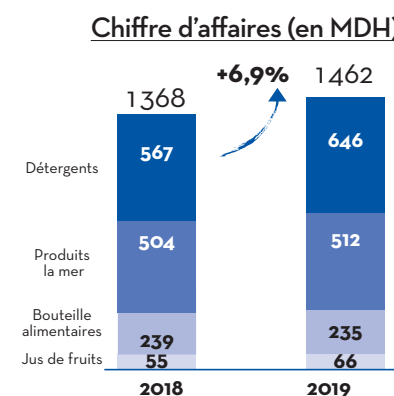
**Produits de la mer :** Le chiffre d'affaires est en légère hausse, en dépit d'un effet change défavorable ;

**Bouteilles alimentaires :** Le chiffre d'affaires de l'activité bouteilles alimentaires est en légère baisse, essentiellement sur la catégorie eau, suite à l'atténuation de l'impact du boycott 2018 ;

**Jus de fruits :** Une performance remarquable grâce essentiellement aux ventes de nos marques propres sur le marché marocain.

- S'agissant du T4 2019, le chiffre d'affaires s'élève à 369 MDH (+7,7% vs T4 2018). Il est réparti comme suit :

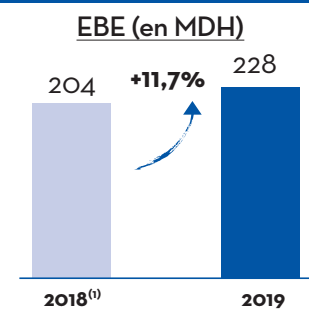
	T4 2019	VAR DH	VAR VOL
<b>Détergents</b>	159	+6,5%	+3,6%
<b>Produits de la mer</b>	158	+13,5%	+19,1%
<b>Bouteilles alimentaires</b>	36	-11,9%	-14,8%
<b>Jus de fruits</b>	15	+26,4%	+28,4%
<b>Autres</b>	1	-26,3%	-



### Excédent Brut d'Exploitation (EBE) : 228 MDH (+11,7%)

L'Excédent Brut d'Exploitation à fin décembre 2019 s'élève à 228 MDH (+11,7% vs 2018) grâce à :

- La légère hausse du taux de marge sur coûts variables, combinée à la hausse du chiffre d'affaires ;
- Une bonne maîtrise des coûts fixes, en recul de 1,2% vs 2018 ;
- La poursuite de l'effort marketing accompagnant les lancements de nouveaux produits (+29%).



<sup>(1)</sup> Comptes proforma incluant l'impact IFRS 16

### Résultat Net courant<sup>(2)</sup> : 93 MDH (+21,1%)

Le Résultat Net courant<sup>(2)</sup> annuel est en forte hausse. Il s'élève à 93 MDH (+21,1% vs 2018) tiré par :

- La hausse de l'EBE ;
- Une légère hausse des amortissements compensée par le recul des frais financiers.

Le résultat net y compris éléments à caractère non récurrents s'élève à 82 MDH (+17% vs 2018).

<sup>(2)</sup> Hors éléments non récurrents

### Capex et Dette nette

- Investissements 2019 : 71 MDH, en ligne avec les prévisions annuelles (montant retraité de l'impact IFRS 16).
- Dette nette bancaire 2019 : 241 MDH (vs 237 MDH en 2018) soit un gearing de 20%.

### Dividende 2019 proposé : 8,5 DH vs 7,5 DH en 2018 (+13,3%)

### Guidance pour l'année 2020

**Chiffre d'affaires : +6% à +7% ; Excédent Brut d'Exploitation: ~+8% ; Résultat Net Courant<sup>(2)</sup> : +10% à +13%**

Les détails des comptes sont disponibles sur notre site internet [www.mutandis.com](http://www.mutandis.com) Tous les chiffres sont issus des comptes consolidés aux normes IFRS, MDH = Millions DH.