

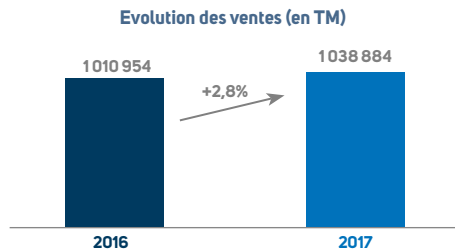
RÉSULTATS ANNUELS 2017

- Plus de 1 million de tonnes distribuées
- Résultat net de près de 550 MDH

Le Conseil d'Administration de la société Afrika Gaz, réuni le 14 février 2018, a examiné l'activité de la société au terme de l'exercice 2017 et a arrêté les comptes y afférents.

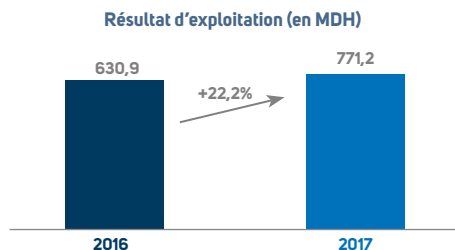
En 2017, Afrika Gaz consolide ses performances et confirme son Leadership.

TONNAGES

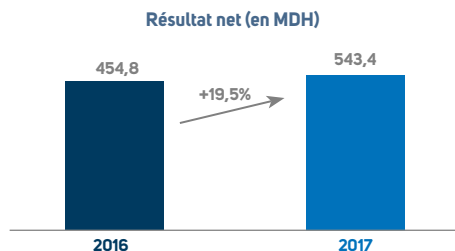


Fruit d'une dynamique commerciale continue, le tonnage 2017 majore celui écoulé un an auparavant de près de 3%. Il s'affiche à 1 038 884 tonnes contre 1 010 954 en 2016.

INDICATEURS OPÉRATIONNELS ET FINANCIERS



Reflète d'une stratégie opérationnelle volontariste, le résultat d'exploitation progresse de 22,2%, pour s'établir à 771,2 MDH contre 630,9 MDH l'année précédente.



Dans la même lignée, le résultat net dépasse celui de l'année passée de 19,5%, soit 543,4 MDH en 2017 contre 454,8 MDH en 2016.

INDICATEURS BILANCIELS

En Mdh	31/12/2016	31/12/2017	Variation en %
Fonds Propres	2 201	2 383	8,3 %
Total Bilan	5 604	6 615	18 %

Les fonds propres ont connu une hausse de 8,3% et s'établissent à 2,38 milliards de dirhams contre 2,2 milliards de dirhams en 2016.

Quant au total du bilan, il progresse de 18% pour s'afficher à 6,61 milliards de dirhams.

PERSPECTIVES

Afrika Gaz entend rester à l'écoute de son environnement dans l'optique de tracer une feuille de route en adéquation avec son marché et avec son ambition d'asseoir davantage son leadership et d'accroître sa performance.

DIVIDENDES

Compte tenu du résultat dégagé durant l'exercice 2017, le Conseil d'Administration a décidé de proposer à l'Assemblée Générale Ordinaire des actionnaires, la distribution d'un dividende de 125 DH par action.

TABLEAU DE BORD DE L'ACTIONNAIRE

En Dh	31/12/2016	31/12/2017
Bénéfice par action	132,32	158,08
Dividende par action	105	125